



УПРАВЛЕНИЕ ФЕДЕРАЛЬНОЙ СЛУЖБЫ
ГОСУДАРСТВЕННОЙ СТАТИСТИКИ
ПО Г. САНКТ-ПЕТЕРБУРГУ
И ЛЕНИНГРАДСКОЙ ОБЛАСТИ

ОПЕРАТИВНЫЕ ДАННЫЕ О СОСТОЯНИИ ЖИВОТНОВОДСТВА

январь – ноябрь 2023

Ленинградская область

СОДЕРЖАНИЕ

Поголовье скота и птицы	3
Производство (в живом весе) по видам скота и птицы	9
Расчетные показатели в сельскохозяйственных организациях	18

1

Поголовье скота и птицы

ПОГОЛОВЬЕ КРУПНОГО РОГАТОГО СКОТА

в хозяйствах всех категорий на конец месяца, тыс. голов

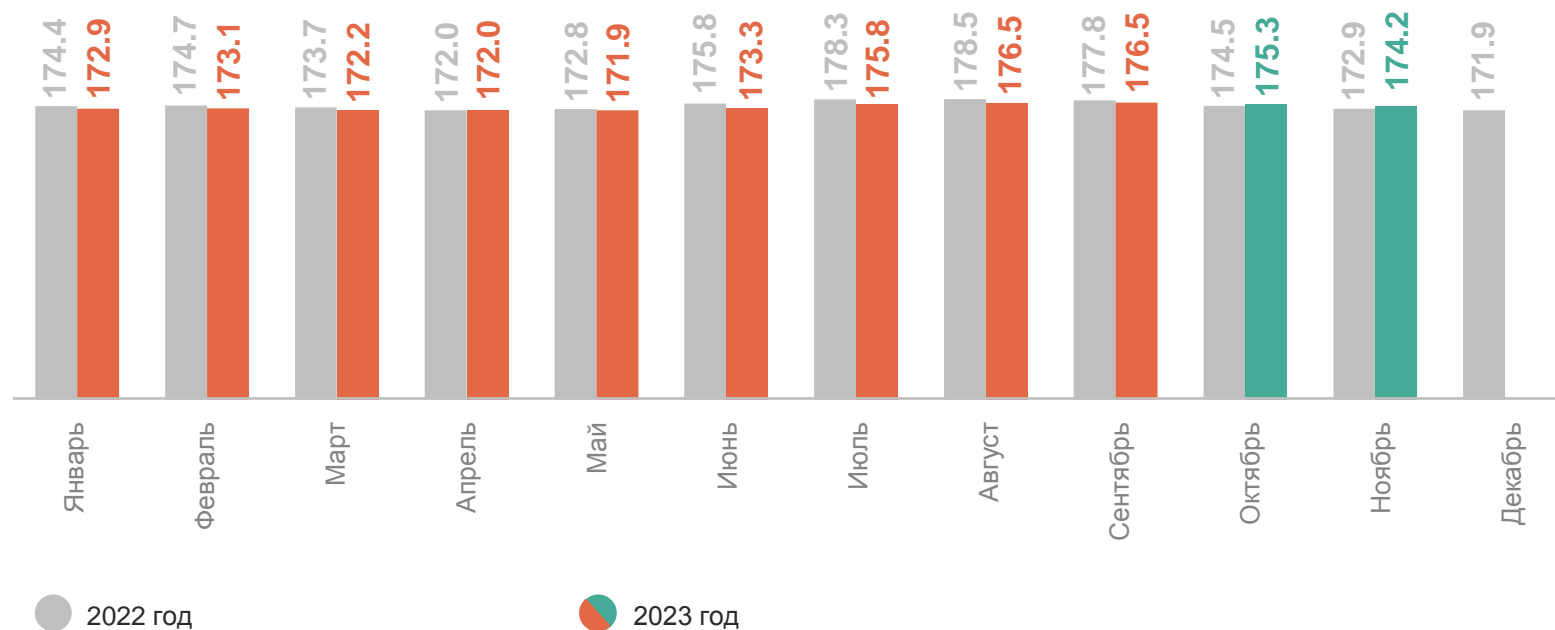
ПЕТРОСТАТ

Ноябрь 2023
к ноябрю 2022

100.7 %

Ноябрь 2022
к ноябрю 2021

97.8 %



ПОГОЛОВЬЕ СВИНЕЙ

в хозяйствах всех категорий на конец месяца, тыс. голов

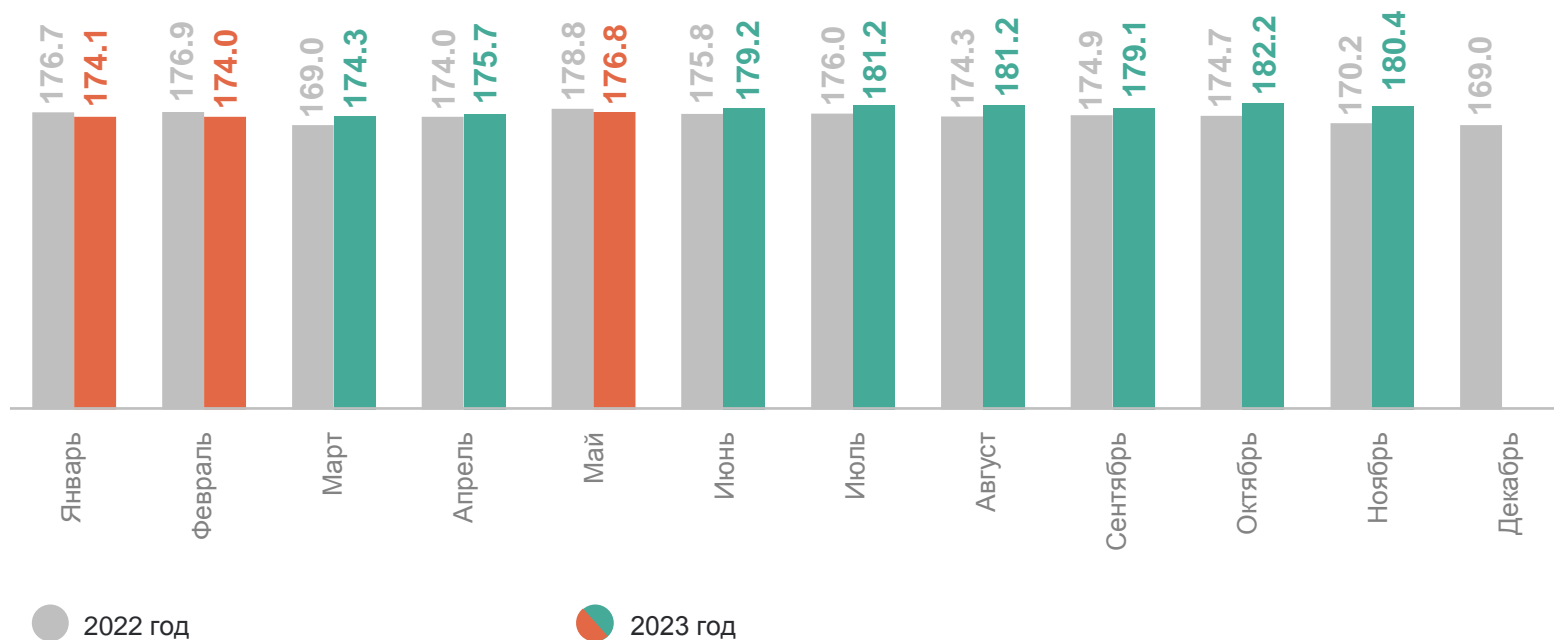
ПЕТРОСТАТ

Ноябрь 2023
к ноябрю 2022

106.0%

Ноябрь 2022
к ноябрю 2021

93.3%



ПОГОЛОВЬЕ ОВЕЦ И КОЗ

в хозяйствах всех категорий на конец месяца, тыс. голов

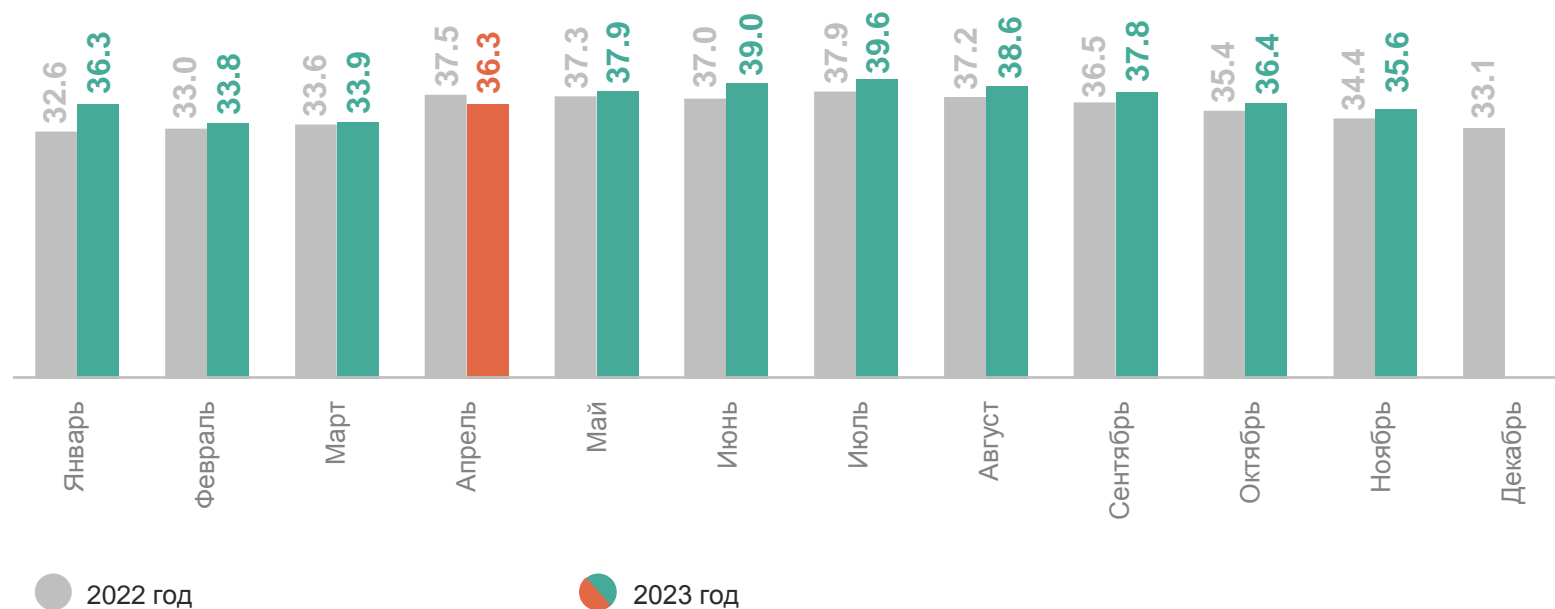
ПЕТРОСТАТ

Ноябрь 2023
к ноябрю 2022

103.6%

Ноябрь 2022
к ноябрю 2021

102.1%



ПОГОЛОВЬЕ ПТИЦЫ

в хозяйствах всех категорий на конец месяца, млн голов

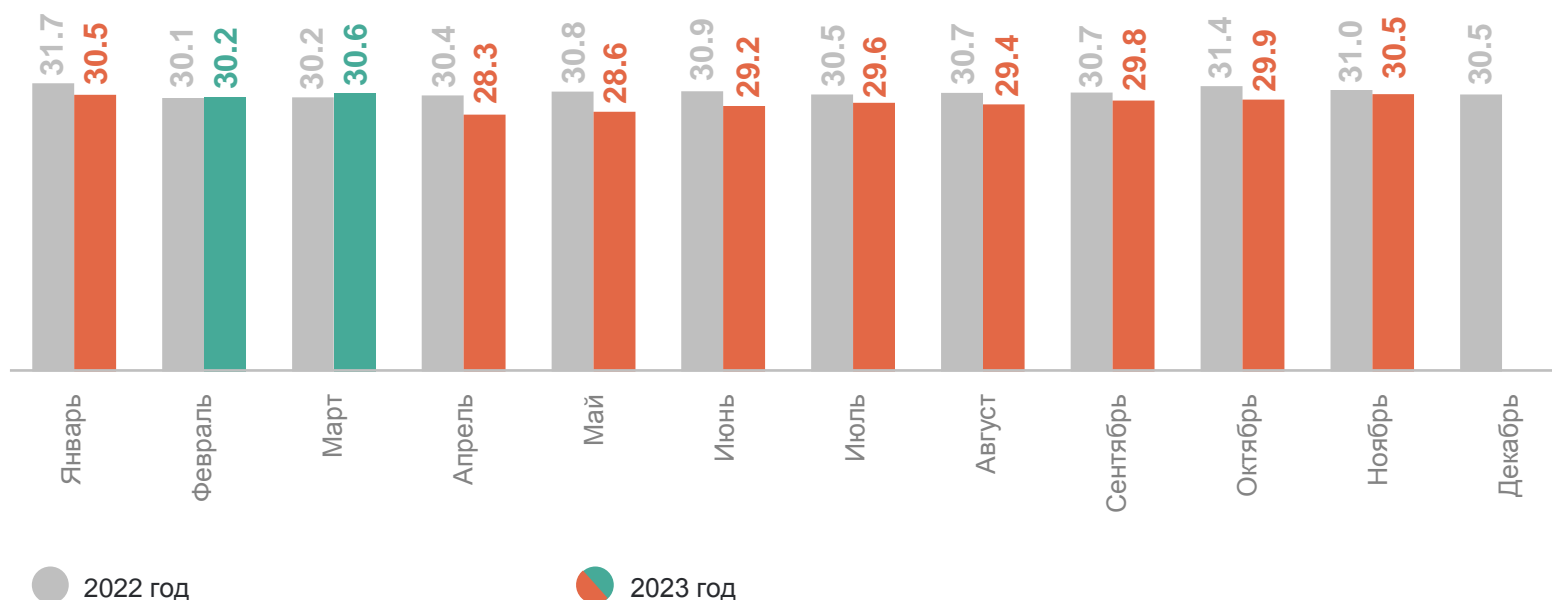
ПЕТРОСТАТ

Ноябрь 2023
к ноябрю 2022

98.5 %

Ноябрь 2022
к ноябрю 2021

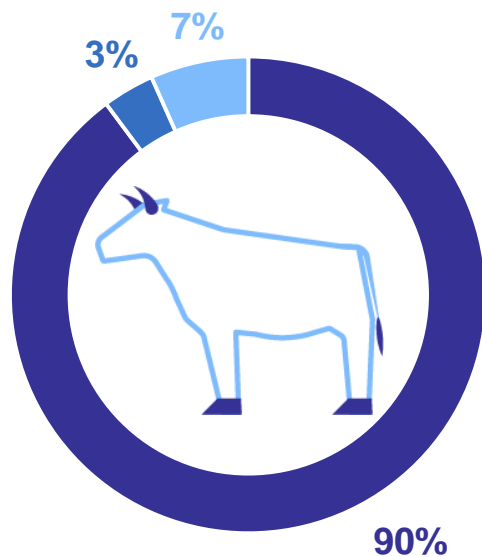
99.2 %




СТРУКТУРА ПОГОЛОВЬЯ ПО КАТЕГОРИЯМ ХОЗЯЙСТВ

ноябрь 2023


ПЕТРОСТАТ



Крупный рогатый скот



Свиньи



Птица

● Сельскохозяйственные организации

● Хозяйства населения

● Крестьянские (фермерские) хозяйства и индивидуальные предприниматели

2

**Производство (в живом весе)
по видам скота и птицы**

ПРОИЗВОДСТВО СКОТА И ПТИЦЫ НА УБОЙ (В ЖИВОМ ВЕСЕ)

в хозяйствах всех категорий, тонн

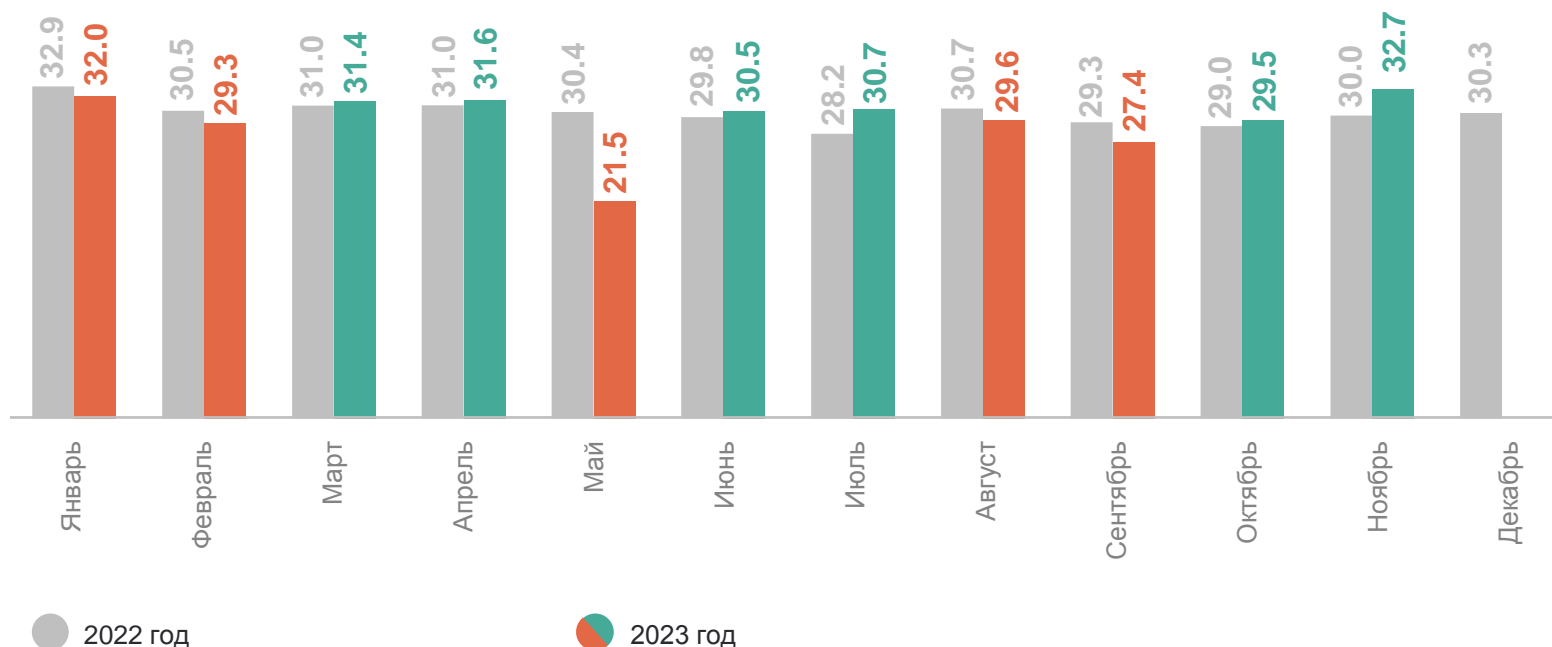
ПЕТРОСТАТ

Январь – ноябрь 2023

326.0 ТЫС. ТОНН

к январю – ноябрю 2022

97.9 %



ПРОИЗВОДСТВО КРУПНОГО РОГАТОГО СКОТА НА УБОЙ (В ЖИВОМ ВЕСЕ)

В хозяйствах всех категорий, тыс. тонн

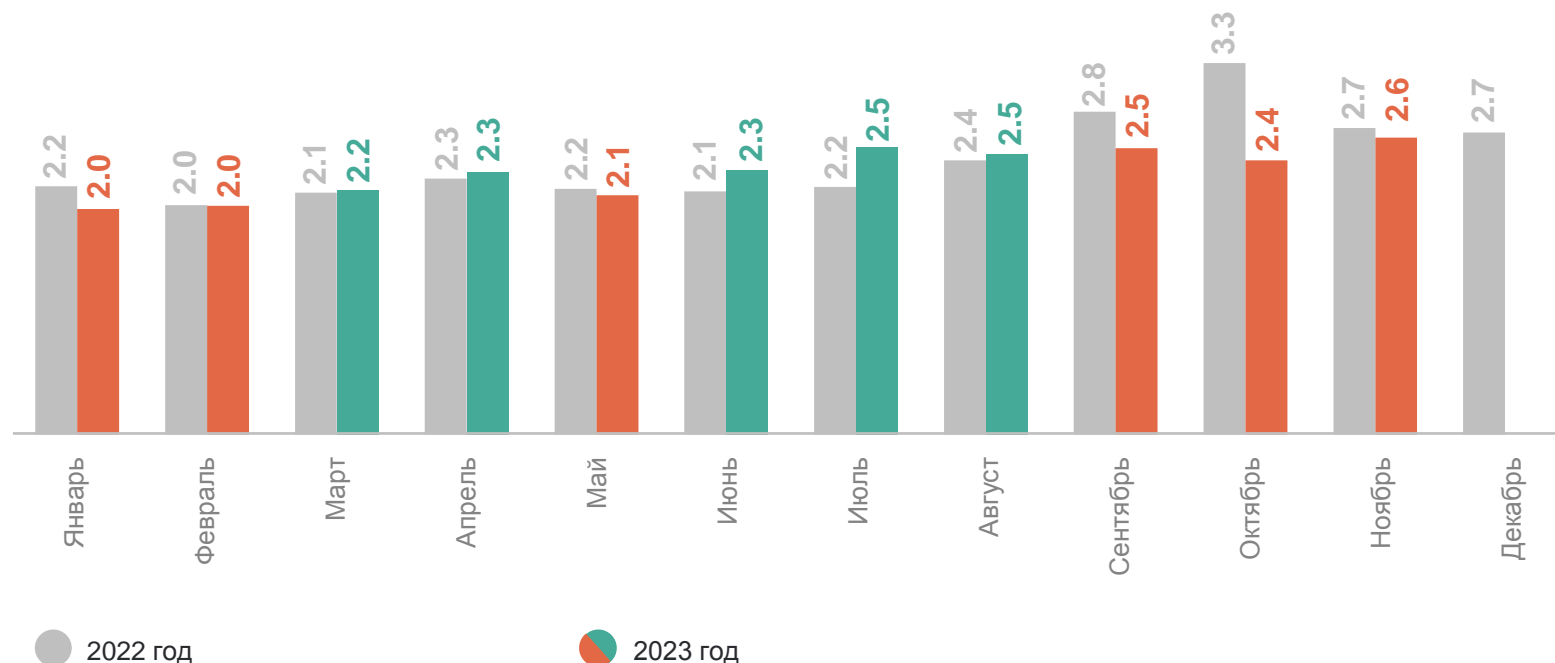
ПЕТРОСТАТ

Январь – ноябрь 2023

25.5 тыс. тонн

к январю – ноябрю 2022

96.8 %



ПРОИЗВОДСТВО СВИНЕЙ НА УБОЙ (В ЖИВОМ ВЕСЕ)

В хозяйствах всех категорий, тыс. тонн

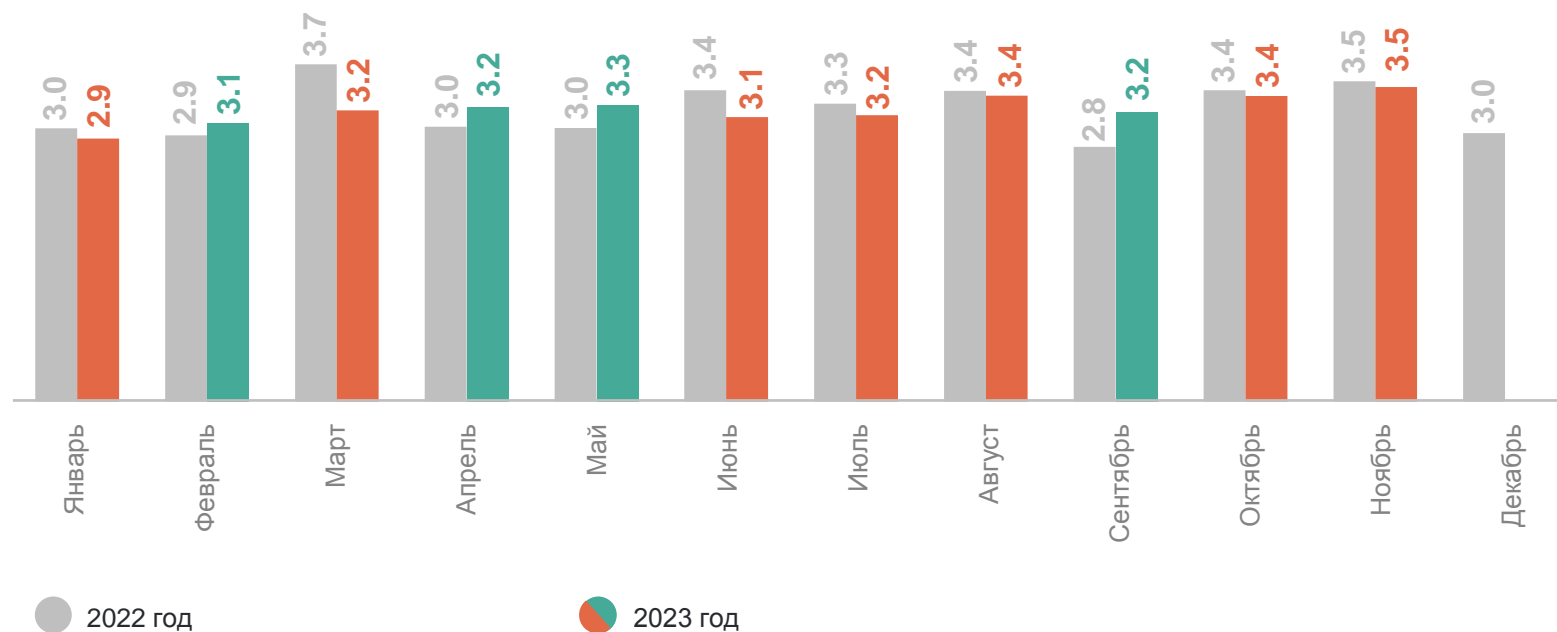
ПЕТРОСТАТ

Январь – ноябрь 2023

35.3 тыс. тонн

к январю – ноябрю 2022

99.4 %



ПРОИЗВОДСТВО ОВЕЦ И КОЗ НА УБОЙ (В ЖИВОМ ВЕСЕ)

в хозяйствах всех категорий, тонн

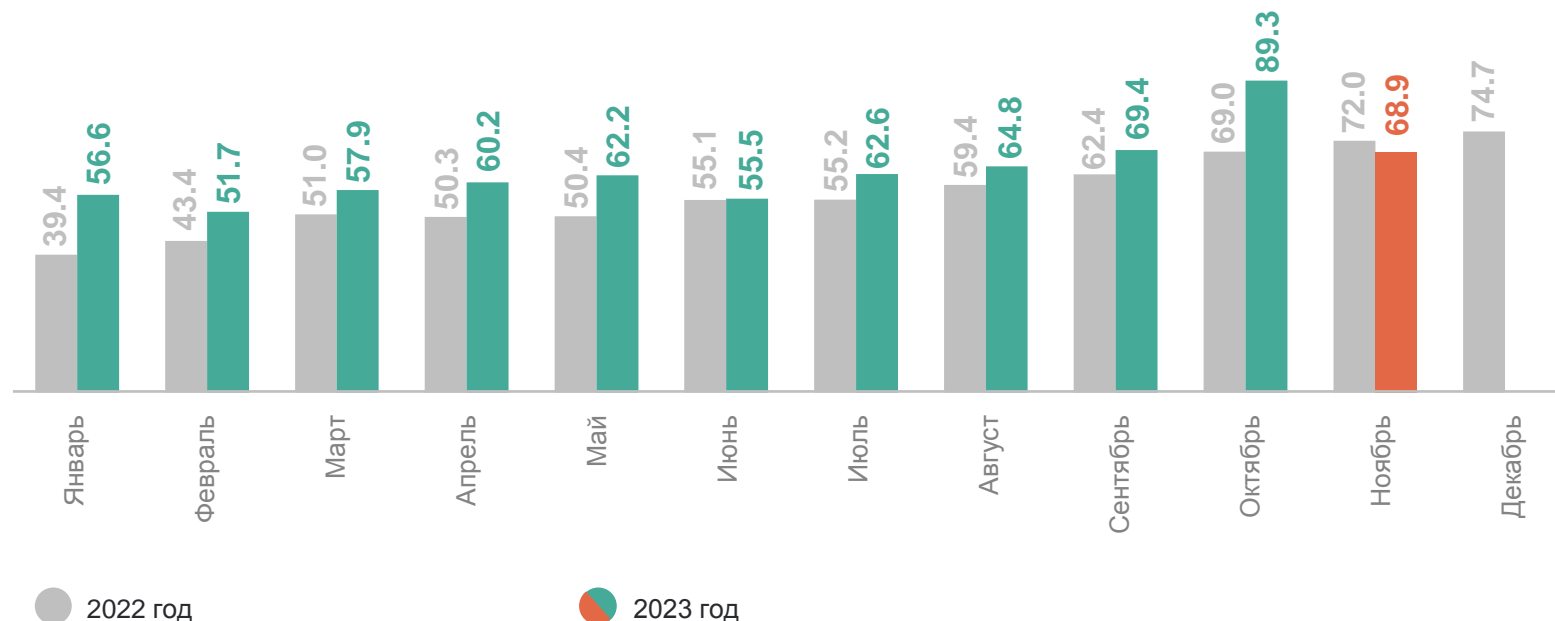
ПЕТРОСТАТ

Январь – ноябрь 2023

698.9 тонн

к январю – ноябрю 2022

115.0 %



ПРОИЗВОДСТВО ПТИЦЫ НА УБОЙ (В ЖИВОМ ВЕСЕ)

в хозяйствах всех категорий, тыс. тонн

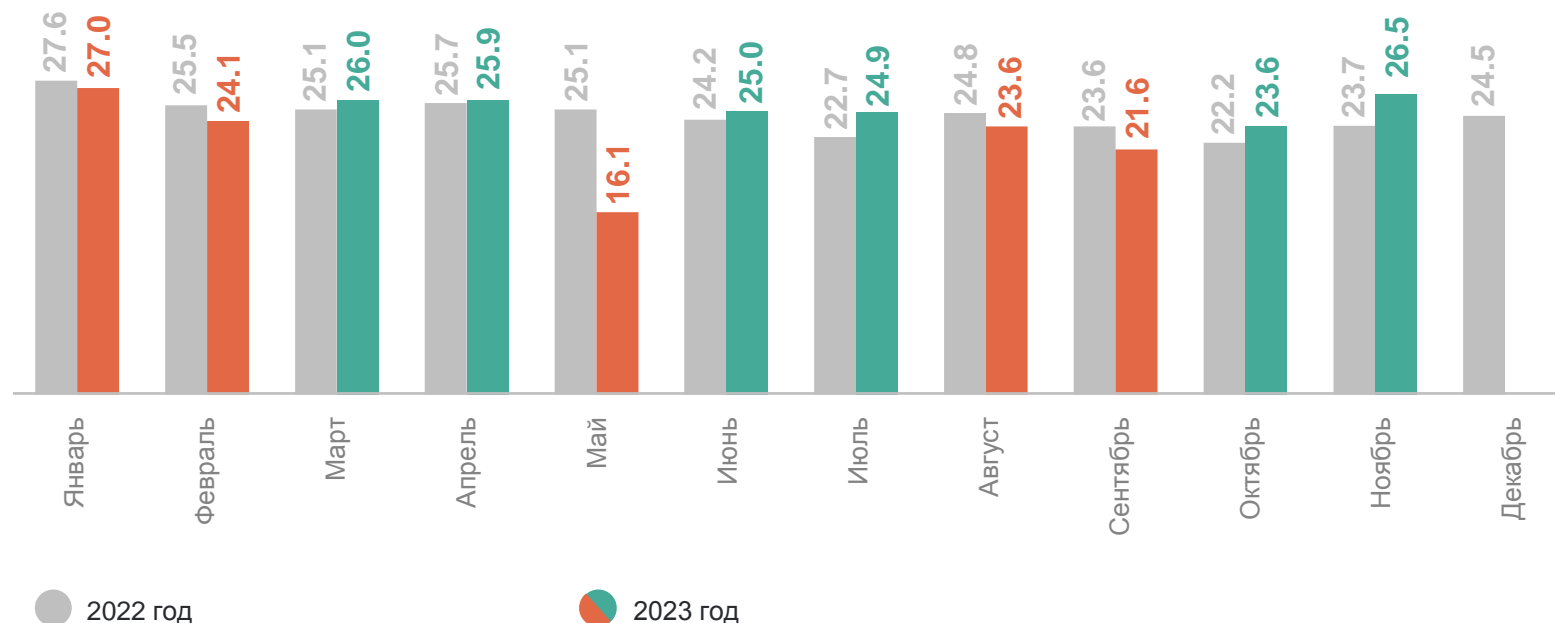
ПЕТРОСТАТ

Январь – ноябрь 2023

264.2 тыс. тонн

к январю – ноябрю 2022

97.8 %



ПРОИЗВОДСТВО МОЛОКА ВСЕХ ВИДОВ

в хозяйствах всех категорий, тыс. тонн

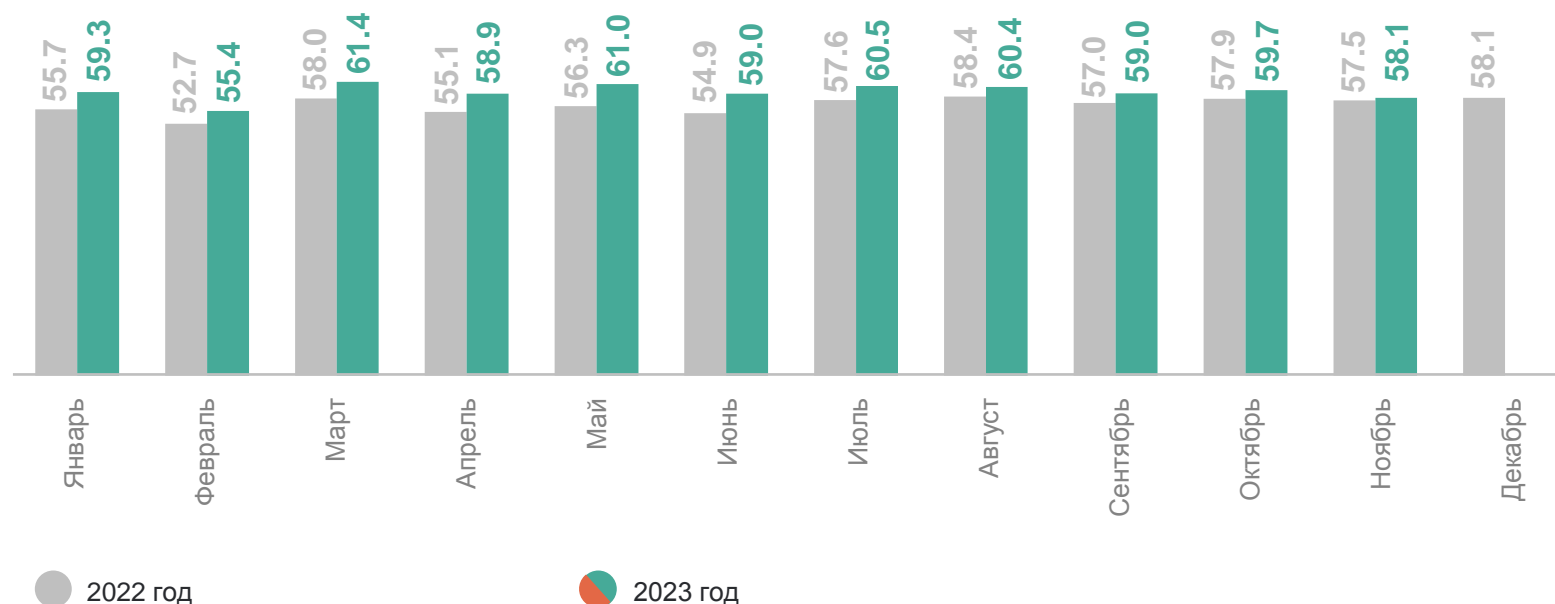
ПЕТРОСТАТ

Январь – ноябрь 2023

652.6 тыс. тонн

к январю – ноябрю 2022

105.1 %



ПРОИЗВОДСТВО ЯИЦ ВСЕХ ВИДОВ

в хозяйствах всех категорий, млн штук

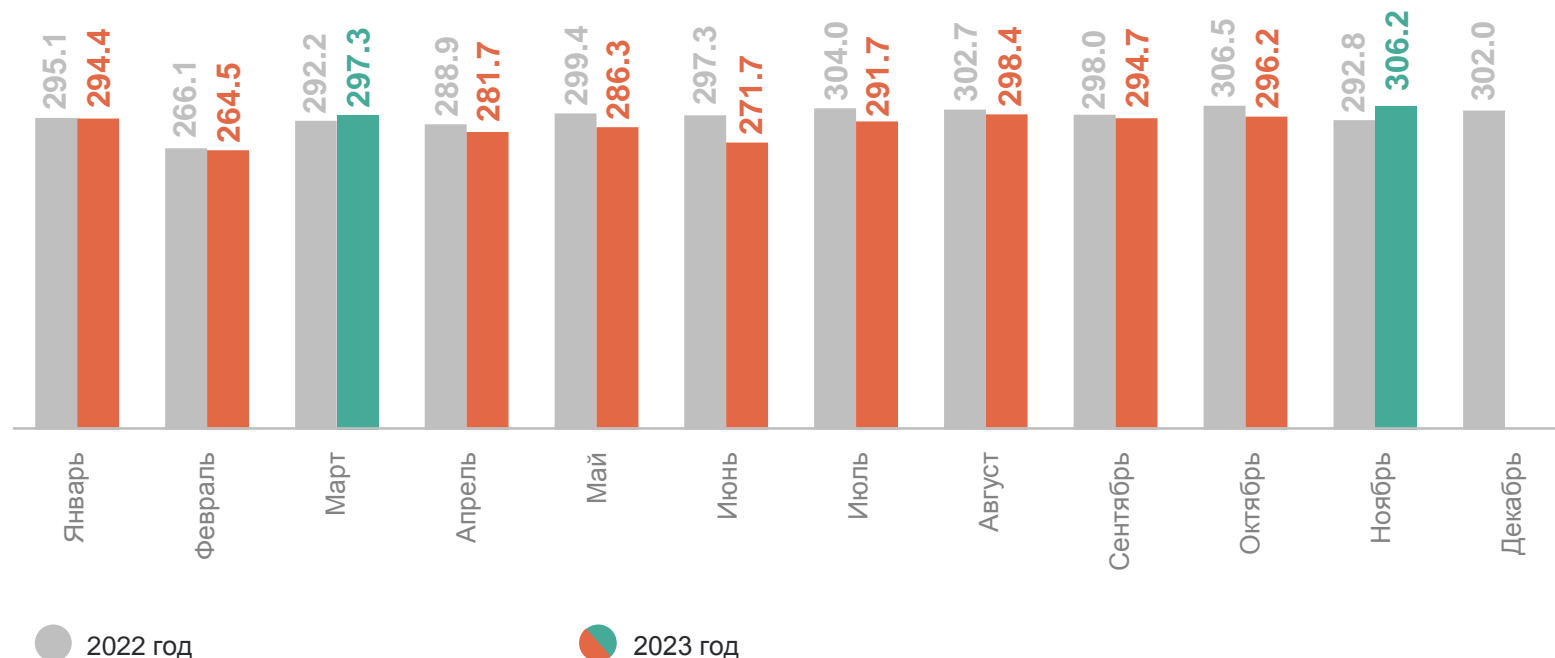
ПЕТРОСТАТ

Январь – ноябрь 2023

3183.2 млн штук

к январю – ноябрю 2022


98.2 %



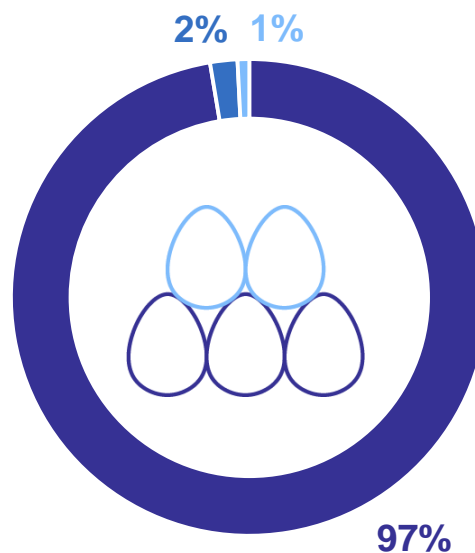
СТРУКТУРА ПРОИЗВОДСТВА ПО КАТЕГОРИЯМ ХОЗЯЙСТВ

ноябрь 2023

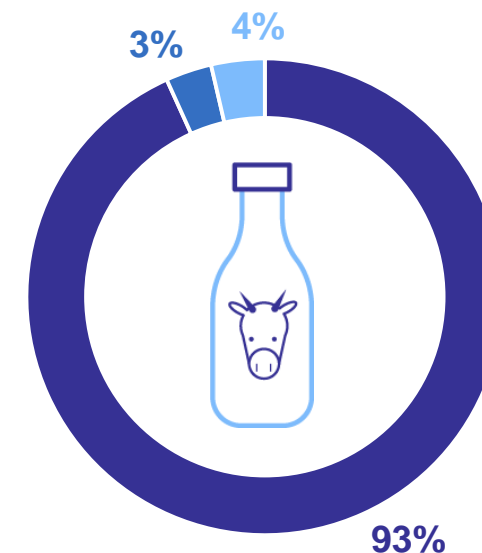
ПЕТРОСТАТ



Скот и птица на убой (в живом весе)



Яйца



Молоко

● Сельскохозяйственные организации

● Хозяйства населения

● Крестьянские (фермерские) хозяйства и индивидуальные предприниматели

3

Расчетные показатели в сельскохозяйственных организациях

НАДОЙ МОЛОКА НА 1 КОРОВУ В СЕЛЬСКОХОЗЯЙСТВЕННЫХ ОРГАНИЗАЦИЯХ

ПЕТРОСТАТ

без микропредприятий и подсобных хозяйств несельскохозяйственных организаций

Январь – ноябрь 2023

9058 килограмм

к январю – ноябрю 2022

104.4 %

Темп роста к соответствующему периоду предыдущего года,
в процентах



СРЕДНЯЯ ЯЙЦЕНОСКОСТЬ 1 КУРИЦЫ – НЕСУШКИ В СЕЛЬСКОХОЗЯЙСТВЕННЫХ ОРГАНИЗАЦИЯХ

ПЕТРОСТАТ

без субъектов малого предпринимательства и подсобных хозяйств несельскохозяйственных организаций

Январь – ноябрь 2023

290 штук

к январю – ноябрю 2022

97.6 %

Темп роста к соответствующему периоду предыдущего года,
в процентах

